

探索成長・遨遊未來

青年教育與就業儲蓄帳戶方案



教育部
112年10月



關鍵的**18歲**，

累積下一個人生階段的基礎

目 錄

- 一. 前言
- 二. 方案目標
- 三. 方案說明
- 四. 參與學生統計
- 五. 職缺分析
- 六. 實施方式
- 七. 方案推動時程
- 八. 協助辦理事項
- ★重要提醒事項★



一、前言

學習可以分階段完成

高等教育體系，應該以更開放的態度，珍惜經過社會歷練後重返校園的年輕人，並且提供更多的誘因，吸引青年重返校園學習

職場、學習及國際體驗

教育部為落實總統教育政策，透過跨部會合作推動「青年教育與就業儲蓄帳戶方案」，鼓勵高中職應屆畢業生透過職場體驗、學習及國際體驗，探索並確立人生規劃方向，再決定就學、就業或創業

二、方案目標

目標1

協助青年適才適性發展，提供學生職業試探機會，以建立正確之職業價值觀

目標2

培養臺灣傳統技藝及區域產業人才，提升高中職畢業生就業率

目標3

拓展青年國際體驗學習機會及多元生活體驗，提升青年國際競爭力

目標4

儲備青年未來接受高等教育及發展經費，暢通技術人才回流就學管道

三、方案說明

1

高級中等以下學校 生涯輔導計畫

職涯探索·向下扎根
強化生涯輔導機制
推動生涯適才適性發展



2

青年就業領航計畫

各部會提供優質職缺
教育部提供有意願學生名單
勞動部媒合進入青年就業領航計畫



+

青年儲蓄帳戶

教育部每月撥就學、就業及創業準備金 5 千元，至多 3 年

勞動部「青年就業領航計畫」

青年：每人每月撥穩定就業津貼 5 千元，至多 3 年

雇主：每人每月發給訓練指導費 5 千元，至多 2 年



4

就學、就業或創業

- 大學就學配套
- 保留入學資格配套
- 抵免學分配套
- 兵役配套
- 申請經濟部「青年創業及啟動金貸款」等補助



3

青年體驗學習計畫

透過自己提企劃，訓練生涯規劃能力，拓展多元生活體驗學習面向，探索自我及生涯，以確立未來人生方向。

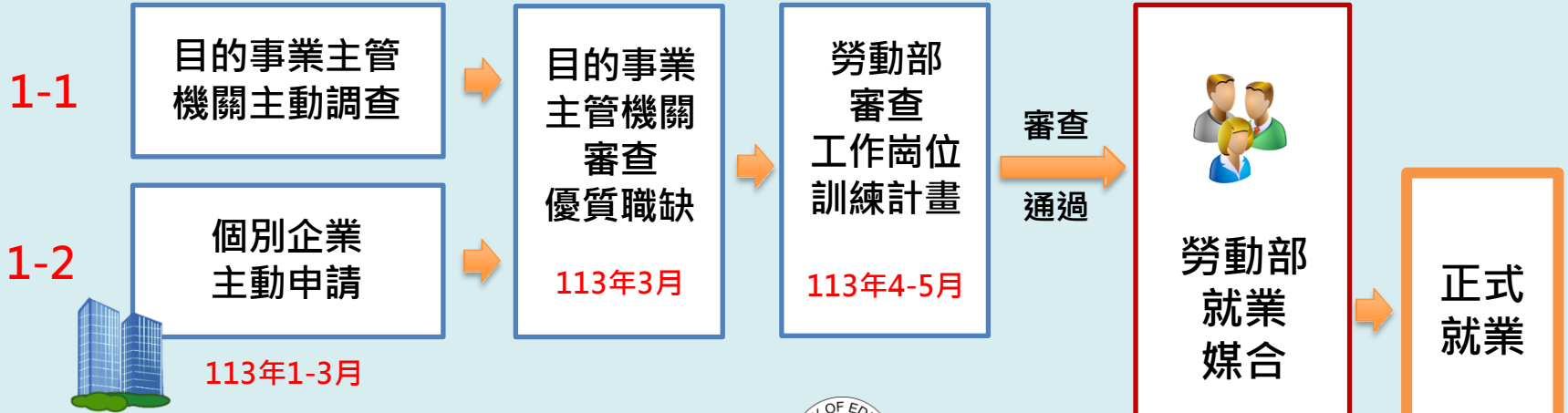
國內外志願服務、壯遊探索、達人見習、創業見習、社區見習及其他符合體驗的內容。



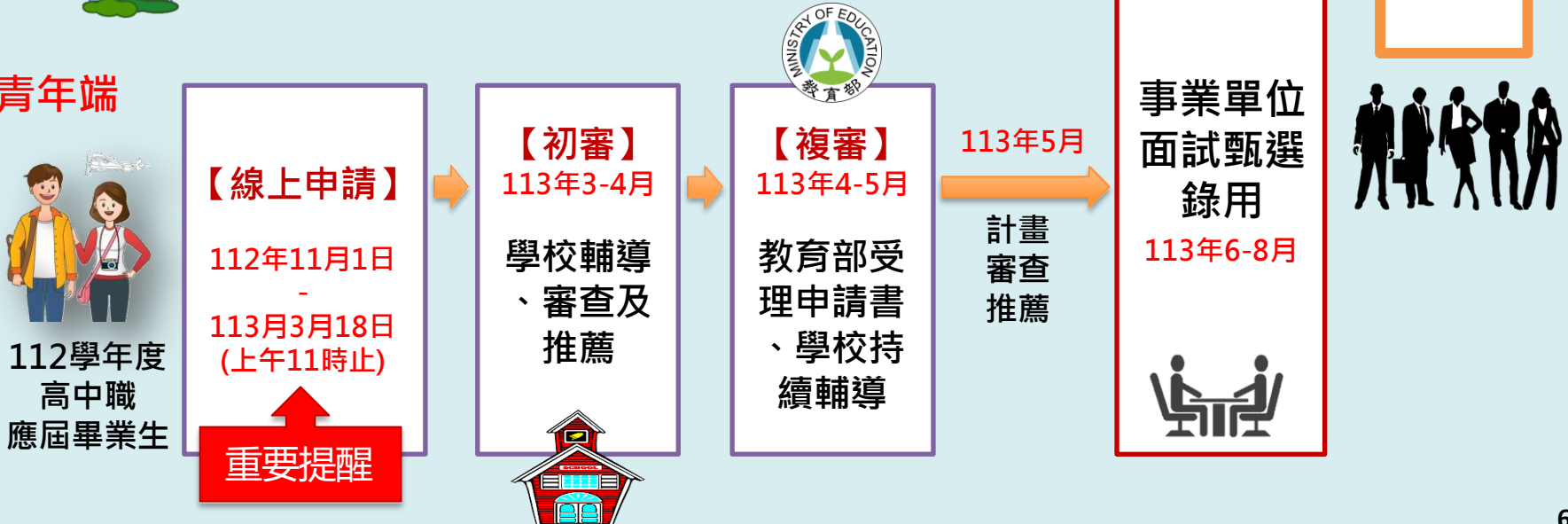
青年教育與就業儲蓄帳戶方案架構圖

「青年就業領航計畫」申請途徑

1. 企業端



2. 青年端



「青年體驗學習計畫」申請途徑

青年端



112學年度
高中職
應屆畢業生

【線上申請】

112年11月1日
-
113年3月18日
(上午11時止)

重要提醒

【初審】

113年
3-4月
學校輔導
、審查及
推薦

【複審】

113年
4-5月
教育部青
年署受理
申請書
、學校持
續輔導

113年7月

計畫
審查
通過

113年8月
計畫開
始執行



四、106-112年度參與學生統計

年度	體驗類型	正式申請	正式就業/執行計畫
106	職場體驗	2,383 高中 338 (14%) 高職 2,023 (85%)	744 高中 120 (16%) 高職 615 (83%)
	學習及國際體驗	18	5
107	職場體驗	3,083 高中 460 (15%) 高職 2,607 (84%)	791 高中 98 (12%) 高職 691 (87%)
	學習及國際體驗	55	11
108	職場體驗	4,680 高中 503 (11%) 高職 4,141 (88%)	1,521 高中 163 (11%) 高職 1,347 (88%)
	學習及國際體驗	56	11
109	職場體驗	5,407 高中 546 (10%) 高職 4,843 (89%)	1,301 高中 154 (12%) 高職 1,141 (88%)
	學習及國際體驗	184	21
110	職場體驗	6,596 高中 660 (10%) 高職 5,905 (89%)	1,847 高中 143 (8%) 高職 1,693 (92%)
	學習及國際體驗	137	22
111	職場體驗	5,328 高中 628 (12%) 高職 4,675 (88%)	1,562 高中 154 (10%) 高職 1,402 (90%)
	學習及國際體驗	138	19
112	職場體驗	3,082 高中 405 (13%) 高職 2,656 (86%)	勞動部辦理媒合統計中
	學習及國際體驗	131	43

四、106-111年度參與學生統計

學制班別		職場體驗											
		106年度		107年度		108年度		109年度		110年度		111年度	
		申請	就業	申請	就業	申請	就業	申請	就業	申請	就業	申請	就業
高中	1. 日間部普通科(高中)	287	106	444	96	443	144	481	135	599	131	571	135
	2. 進修部普通科(高中)	6	4	1	0	9	4	11	1	10	4	3	2
	3. 綜合高中學術學程	45	10	15	2	51	15	54	18	51	8	54	17
高職	4. 綜合高中專門學程	140	39	140	35	150	33	139	20	132	21	127	23
	5. 日間部專業群科(高職)	1,524	463	1,811	449	2,751	775	3,381	634	3,678	896	3,045	772
	6. 進修部專業群科(高職)	151	47	166	40	197	63	215	73	376	128	303	92
	7. 實用技能學程	171	49	330	82	562	193	575	136	1,028	293	690	230
	8. 建教合作班	37	17	160	85	481	283	528	278	691	355	510	285
其他	9. 非學校型態實驗教育(與學校合作)	0	0	0	0	0	0	2	0	0	0	1	0
	10. 非學校型態實驗教育(非與學校合作)	15	9	11	1	30	11	14	4	23	9	20	6
	11. 境外學校	1	0	0	0	0	0	0	0	2	0	0	0
	12. 矯正學校	6	0	5	1	6	0	7	2	6	2	4	0
合計		2,383	744	3,083	791	4,680	1,521	5,407	1,301	6,596	1,847	5,328	1,562

四、106-111年度參與學生統計

學制班別		學習及國際體驗											
		106年度		107年度		108年度		109年度		110年度		111年度	
		申請	執行	申請	執行	申請	執行	申請	執行	申請	執行	申請	執行
高中	1. 日間部普通科(高中)	5	1	19	6	21	4	42	4	27	1	58	3
	2. 進修部普通科(高中)	0	0	0	0	0	0	0	0	0	0	0	0
	3. 綜合高中學術學程	0	0	3	0	4	1	2	0	3	0	3	0
高職	4. 綜合高中專門學程	3	1	1	0	1	0	3	0	1	0	2	0
	5. 日間部專業群科(高職)	7	2	25	2	18	1	103	2	72	4	45	3
	6. 進修部專業群科(高職)	2	0	3	0	0	0	1	0	6	0	7	0
	7. 實用技能學程	0	0	1	0	3	0	11	0	9	0	5	0
	8. 建教合作班	0	0	1	1	3	0	4	0	2	0	1	0
其他	9. 非學校型態實驗教育(與學校合作)	0	0	0	0	0	0	0	0	0	0	0	0
	10. 非學校型態實驗教育(非與學校合作)	1	1	2	2	6	5	18	15	17	17	17	13
	11. 境外學校	0	0	0	0	0	0	0	0	0	0	0	0
	12. 矯正學校	0	0	0	0	0	0	0	0	0	0	0	0
合計		18	5	55	11	56	11	184	21	137	22	138	19

四、106-111年度參與學生統計

縣市 / 部分學制班別	職場體驗											
	106年度		107年度		108年度		109年度		110年度		111年度	
	申請	就業	申請	就業	申請	就業	申請	就業	申請	就業	申請	就業
臺中市	253	114	292	107	456	230	538	186	796	464	665	315
高雄市	408	76	618	153	822	319	942	236	895	315	875	312
臺北市	259	139	238	138	298	289	314	259	309	243	319	180
臺南市	261	112	427	90	596	160	654	171	609	165	479	166
新北市	278	67	230	49	542	163	531	128	633	144	404	141
桃園市	84	52	163	48	196	97	210	65	323	103	267	102
彰化縣	173	44	245	24	411	28	402	29	745	110	510	86
新竹市	48	9	25	54	60	59	41	37	67	87	53	59
新竹縣	34	26	35	18	60	27	8	27	91	25	59	29
雲林縣	104	28	166	14	302	23	359	23	307	25	244	27
苗栗縣	49	1	68	9	141	14	188	20	290	33	160	22
嘉義市	39	4	102	7	138	13	262	18	308	16	329	21
花蓮縣	38	8	45	13	64	11	76	16	120	18	120	20
南投縣	66	19	69	12	169	17	188	17	244	18	214	19
屏東縣	108	27	125	34	146	37	217	31	274	25	163	19
宜蘭縣	44	12	84	13	64	11	144	17	210	34	155	17
嘉義縣	48	3	53	1	76	7	150	6	174	11	160	11
基隆市	21	3	27	0	22	2	60	9	53	3	49	7
臺東縣	30	0	41	3	50	2	70	6	68	6	54	6
澎湖縣	4	0	1	1	19	5	15	0	30	1	18	2
金門縣	12	0	10	3	12	7	15	0	19	1	6	1
連江縣	0	0	3	0	0	0	0	0	0	0	0	0
非學校型態實驗教育(非與學校合作)	15	-	11	-	30	-	14	-	23	-	20	-
矯正學校	6	-	5	-	6	-	7	-	6	-	4	-
非學校型態實驗教育(與學校合作)	0	-	0	-	0	-	2	-	0	-	1	-
境外學校	1	-	0	-	0	-	0	-	2	-	0	-
合計	2,383	744	3,083	791	4,680	1,521	5,407	1,301	6,596	1,847	5,328	1,562

四、106-111年度參與學生統計

縣市 / 部分學制班別	學習及國際體驗											
	106年度		107年度		108年度		109年度		110年度		111年度	
	申請	執行	申請	執行	申請	執行	申請	執行	申請	執行	申請	執行
非學校型態實驗教育(非與學校合作)	1	1	2	2	0	0	18	15	17	17	17	13
臺中市	0	0	3	0	8	6	20	2	10	1	16	3
高雄市	6	2	9	2	5	0	24	2	8	2	17	2
嘉義縣	0	0	1	1	2	0	2	0	3	0	3	1
臺北市	3	0	8	0	3	0	14	0	6	1	21	0
桃園市	1	0	3	1	6	1	9	0	3	0	17	0
新北市	4	2	9	0	3	0	43	1	14	0	9	0
彰化縣	0	0	7	0	8	1	11	0	9	0	8	0
嘉義市	0	0	1	1	2	0	4	0	3	0	6	0
臺南市	1	0	4	0	9	0	16	1	14	0	5	0
新竹市	0	0	0	0	2	1	0	0	4	0	4	0
南投縣	0	0	0	0	1	0	5	0	2	0	3	0
屏東縣	0	0	1	1	0	0	1	0	15	0	3	0
苗栗縣	0	0	1	0	0	0	1	0	9	0	2	0
雲林縣	0	0	0	0	1	0	9	0	6	0	2	0
基隆市	0	0	0	0	0	0	1	0	4	0	1	0
新竹縣	1	0	0	0	2	0	0	0	0	0	1	0
花蓮縣	0	0	3	2	0	0	1	0	4	0	1	0
臺東縣	0	0	0	0	0	0	0	0	2	0	1	0
金門縣	0	0	0	0	0	0	0	0	0	0	1	0
宜蘭縣	1	0	3	1	4	2	4	0	4	1	0	0
澎湖縣	0	0	0	0	0	0	1	0	0	0	0	0
連江縣	0	0	0	0	0	0	0	0	0	0	0	0
矯正學校	0	0	0	0	0	0	0	0	0	0	0	0
境外學校	0	0	0	0	0	0	0	0	0	0	0	0
非學校型態實驗教育(與學校合作)	0	0	0	0	0	0	0	0	0	0	0	0
合計	18	5	55	11	56	11	184	21	137	22	138	19

五、106-111年度職缺分析

各縣市職缺開發情形

縣市	106年度		107年度		108年度		109年度		110年度		111年度	
	職缺數	平均薪資	職缺數	平均薪資	職缺數	平均薪資	職缺數	平均薪資	職缺數	平均薪資	職缺數	平均薪資
臺中市	1,215	30,131	1,332	25,381	1,209	27,338	1,147	24,657	3,163	29,611	3,567	30,029
臺北市	652	25,844	1,260	26,565	3,057	27,580	2,062	25,636	2,187	30,170	2,680	28,827
高雄市	227	27,377	593	25,098	936	25,625	1,133	22,480	1,459	29,652	2,329	28,771
新北市	356	26,591	693	25,448	902	26,088	1,321	24,434	1,648	29,325	1,975	28,030
臺南市	502	25,855	758	24,893	904	25,528	1,238	24,337	1,518	29,591	1,776	29,489
桃園市	680	28,863	894	26,545	478	29,358	748	26,624	1,312	31,635	1,666	30,581
新竹縣	357	31,604	503	27,357	358	30,874	515	31,183	980	31,885	1,410	32,435
新竹市	269	28,237	338	26,609	420	28,399	571	23,474	855	29,290	1,326	29,976
彰化縣	358	26,764	425	25,244	415	25,651	293	24,766	1,032	27,951	1,122	28,925
苗栗縣	123	25,726	92	26,212	192	26,579	130	24,802	318	29,108	575	30,082
雲林縣	166	29,899	138	25,408	218	26,333	211	23,961	346	29,446	478	28,946
屏東縣	149	26,328	299	24,924	294	26,477	271	25,159	225	28,286	464	28,633
南投縣	54	25,537	115	25,292	107	25,960	93	25,243	310	27,418	373	28,288
宜蘭縣	111	27,027	187	25,145	109	27,468	97	26,322	297	29,163	322	29,004
嘉義市	8	26,000	74	25,446	72	24,965	72	23,911	113	31,814	267	30,093
嘉義縣	50	23,396	109	25,348	148	26,027	137	25,334	169	30,297	229	27,990
基隆市	20	26,000	11	24,520	207	25,570	31	24,813	80	32,583	144	29,121
花蓮縣	70	23,857	116	24,718	99	24,810	132	25,277	109	30,277	130	28,015
臺東縣	3	25,469	25	25,136	27	26,620	22	27,514	12	29,167	34	28,797
金門縣	-	-	40	27,000	40	27,250	6	24,458	25	26,540	18	26,694
澎湖縣	-	-	28	27,432	49	33,444	12	26,250	1	26,500	10	27,700
連江縣	-	-	-	-	-	-	-	-	-	-	-	-
總計	5,370	27,985	8,030	25,659	10,241	27,035	10,242	27,150	16,159	29,791	20,895	29,496

五、106-111年度職缺分析

各行業職缺開發情形

行業	106年度		107年度		108年度		109年度		110年度		111年度	
	職缺數	平均薪資	職缺數	平均薪資	職缺數	平均薪資	職缺數	平均薪資	職缺數	平均薪資	職缺數	平均薪資
製造業	3,407	29,207	3,544	26,216	3,433	27,663	2,962	28,138	6,471	29,334	7,723	29,440
住宿及餐飲業	368	26,936	1,841	26,821	3,028	27,733	3,001	28,248	4,053	28,481	6,291	29,473
其他服務業	93	26,575	601	23,404	1,131	24,835	1,811	25,461	2,309	25,770	2,472	26,778
批發及零售業	387	25,306	878	25,335	1,271	26,493	1,119	26,650	1,234	26,984	2,329	28,119
藝術、娛樂及休閒服務業	77	26,006	137	25,023	148	25,525	130	26,462	786	59,050	763	32,832
營建工程業	93	25,548	108	25,803	124	26,665	97	29,224	229	31,473	276	30,936
專業、科學及技術服務業	45	24,422	61	25,558	109	26,607	231	26,960	246	27,236	225	28,150
農、林、漁、牧業	254	25,492	193	25,029	216	25,992	178	26,340	275	27,473	203	28,192
醫療保健及社會工作服務業	166	26,150	163	25,862	150	27,382	163	28,331	115	29,438	141	28,167
金融及保險業	176	23,380	170	26,245	150	26,053	140	26,621	118	26,618	137	27,552
運輸及倉儲業	160	27,394	41	27,429	120	27,188	137	28,524	60	28,117	96	27,634
支援服務業	68	25,419	96	25,464	116	25,810	89	25,000	78	28,096	73	28,266
出版、影音製作、傳播及 資訊服務業	31	27,781	38	24,011	165	25,106	71	25,908	29	25,547	62	27,325
教育業	23	27,073	72	24,713	21	25,752	17	26,829	125	27,617	47	28,150
用水供應及污染整治業	18	26,500	5	24,250	10	29,500	60	28,000	4	27,250	41	28,832
電力及燃氣供應業	-	-	3	29,500	22	28,955	19	29,211	12	30,833	12	31,333
不動產業	-	-	79	30,353	27	24,815	17	25,647	15	26,067	4	28,500
礦業及土石採取業	4	23,500	-	-	-	-	-	-	-	-	-	-
總計	5,370	27,985	8,030	25,659	10,241	27,035	10,242	27,150	16,159	29,791	20,895	29,496

資料來源：勞動部

五、106-111年度職缺分析

各縣市媒合成功職缺

縣市	106年度		107年度		108年度		109年度		110年度		111年度	
	職缺數	平均薪資	職缺數	平均薪資	職缺數	平均薪資	職缺數	平均薪資	職缺數	平均薪資	職缺數	平均薪資
臺中市	114	27,900	107	25,766	230	26,931	186	27,806	464	30,341	315	30,583
高雄市	76	26,295	153	26,229	319	26,341	236	27,041	315	26,928	312	28,426
臺北市	139	26,703	138	27,206	289	27,551	259	27,822	243	27,972	180	29,137
臺南市	112	25,761	90	25,511	160	25,773	171	26,453	165	28,303	166	28,911
新北市	67	26,699	49	27,351	163	26,268	128	26,578	144	27,259	141	28,700
桃園市	52	28,200	48	27,652	97	28,515	65	28,603	103	29,197	102	30,990
彰化縣	44	26,384	24	26,475	28	26,404	29	25,526	110	27,278	86	28,255
新竹市	9	29,256	54	26,240	59	28,441	37	28,261	87	28,856	59	29,446
新竹縣	26	29,284	18	32,528	27	31,941	27	30,417	25	32,342	29	32,719
雲林縣	28	30,500	14	26,646	23	25,701	23	27,328	25	29,010	27	29,316
苗栗縣	1	23,500	9	27,000	14	25,429	20	25,950	33	27,406	22	28,173
嘉義市	4	24,250	7	24,786	13	25,562	18	25,733	16	25,625	21	28,098
花蓮縣	8	23,563	13	24,462	11	25,818	16	26,853	18	27,022	20	27,675
南投縣	19	25,553	12	23,942	17	25,512	17	26,559	18	26,711	19	29,286
屏東縣	27	25,678	34	26,194	37	25,564	31	26,113	25	26,540	19	28,255
宜蘭縣	12	24,392	13	24,962	11	25,500	17	27,906	34	28,443	17	28,318
嘉義縣	3	25,000	1	25,750	7	27,057	6	27,583	11	29,445	11	28,308
基隆市	3	26,000	-	-	2	25,250	9	28,856	3	28,167	7	28,514
臺東縣	-	-	3	23,559	2	25,250	6	28,750	6	30,000	6	29,583
澎湖縣	-	-	1	27,500	5	30,500	-	-	1	26,500	2	26,500
金門縣	-	-	3	27,000	7	27,500	-	-	1	25,000	1	26,000
連江縣	-	-	-	-	-	-	-	-	-	-	-	-
總計	744	26,888	791	26,474	1,521	26,870	1,301	27,306	1,847	28,457	1,562	29,298

資料來源：勞動部

五、106-111年度職缺分析

各行業媒合成功職缺

行業	106年度		107年度		108年度		109年度		110年度		111年度	
	職缺數	平均薪資	職缺數	平均薪資	職缺數	平均薪資	職缺數	平均薪資	職缺數	平均薪資	職缺數	平均薪資
製造業	322	27,937	228	26,440	302	27,108	273	27,661	642	29,894	417	30,072
住宿及餐飲業	97	27,014	275	27,334	583	28,041	503	28,336	481	28,849	539	30,357
其他服務業	14	27,250	26	25,288	256	24,827	280	25,640	326	25,626	251	26,757
批發及零售業	96	25,801	116	25,998	175	26,286	103	26,898	200	27,569	216	27,768
藝術、娛樂及休閒服務業	31	26,403	22	24,627	22	25,391	28	26,175	26	26,946	42	29,647
營建工程業	6	27,167	6	25,583	19	29,053	16	29,406	47	31,777	27	33,533
農、林、漁、牧業	54	24,950	20	25,368	34	25,309	26	25,731	47	27,665	17	28,594
金融及保險業	26	24,508	35	25,064	27	25,473	19	25,697	23	26,331	15	27,361
專業、科學及技術服務業	14	25,039	8	27,563	26	27,023	24	27,006	21	28,024	14	27,929
醫療保健及社會工作服務業	18	26,990	18	25,730	8	26,146	11	26,000	11	28,261	8	29,775
教育業	13	26,577	2	27,400	6	26,500	2	25,500	7	27,014	6	31,500
出版、影音製作、傳播及資訊服務業	13	25,923	10	24,050	15	25,767	6	26,417	3	26,283	3	29,333
支援服務業	21	26,214	13	25,827	25	25,140	4	25,000	2	25,000	3	28,500
用水供應及污染整治業	-	-	1	25,000	1	30,500	-	-	2	27,500	2	27,850
運輸及倉儲業	16	26,500	5	27,000	18	27,556	3	25,833	1	25,000	2	26,500
電力及燃氣供應業	-	-	1	27,500	1	33,000	3	29,667	5	30,600	-	-
不動產業	-	-	5	28,000	3	25,000	-	-	3	25,167	-	-
礦業及土石採取業	3	23,500	-	-	-	-	-	-	-	-	-	-
總計	744	26,888	791	26,474	1,521	26,870	1,301	27,306	1,847	28,457	1,562	29,298

資料來源：勞動部

五、106-111年度職缺分析

106-111年度媒合成功之職缺分析(行業別)

項目	106年度 (744個媒合成功職缺)	107年度 (791個媒合成功職缺)	108年度 (1,521個 媒合成功職缺)	109年度 (1,301個 媒合成功職缺)	110年度 (1,847個 媒合成功職缺)	111年度 (1,562個 媒合成功職缺)
職缺數	<ol style="list-style-type: none"> 1. 製造業 322 個 2. 住宿及餐飲業 97 個 3. 批發及零售業 96 個 4. 其他產業類別 229 個 	<ol style="list-style-type: none"> 1. 住宿及餐飲業 275 個 2. 製造業 228 個 3. 批發及零售業 116 個 4. 其他產業類別 172 個 	<ol style="list-style-type: none"> 1. 住宿及餐飲業 583 個 2. 製造業 302 個 3. 其他服務業 256 個 4. 其他產業類別 380 個 	<ol style="list-style-type: none"> 1. 住宿及餐飲業 503 個 2. 其他服務業 280個 3. 製造業 273個 4. 其他產業類別 245個 	<ol style="list-style-type: none"> 1. 製造業 642 個 2. 住宿及餐飲業 481 個 3. 其他服務業 326 個 4. 其他產業類別 398 個 	<ol style="list-style-type: none"> 1. 住宿及餐飲業 539 個 2. 製造業 417 個 3. 其他服務業 251 個 4. 其他產業類別 355 個
平均薪資	<ol style="list-style-type: none"> 1. 總平均 26,888 元 (高於15-24歲國民 平均薪資25,765元) (1) 製造業 27,937 元 (2) 其他服務業 27,250 元 (3) 營建工程業 27,167 元 <ol style="list-style-type: none"> 2. 3.2萬元以上職缺計52 個平均月薪 35,692 元 	<p>總平均 26,474 元</p> <ol style="list-style-type: none"> (1) 不動產業 28,000 元 (2) 專業、科學及技術服務業27,563 元 (3) 電力及燃氣供應業 27,500 元 	<p>總平均 26,870 元</p> <ol style="list-style-type: none"> (1) 電力及燃氣供應業 33,000 元 (2) 用水供應及汙染整治業 30,500 元 (3) 營建工程業 29,053 元 	<p>總平均 27,306 元</p> <ol style="list-style-type: none"> (1) 電力及燃氣供應業 29,667 元 (2) 營建工程業 29,406 元 (3) 住宿及餐飲業28,336 元 	<p>總平均 28,457 元</p> <ol style="list-style-type: none"> (1) 營建工程業 31,777 元 (2) 電力及燃氣供應業 30,600 元 (3) 製造業 29,894 元 	<p>總平均 29,298 元</p> <ol style="list-style-type: none"> (1) 營建工程業 33,533 元 (2) 教育業 31,500 元 (3) 住宿及餐飲業 30,357元

六、實施方式

1 方案對象

2 培訓種子教師

3 生涯輔導及申請作業

4 審查方式

5 就學配套

6 青年儲蓄帳戶

7 優質職缺

8 職缺媒合

9 體驗期間進修方式

10 兵役配套

11 青年職場輔導及追蹤

1. 方案對象

高級中等學校
每學年度應屆畢業生

對象

排除

1. 日間部普通科 (高中)
2. 進修部普通科 (高中)
3. 綜合高中學術學程
4. 綜合高中專門學程
5. 日間部專業群科 (高職)
6. 進修部專業群科 (高職)
7. 實用技能學程
8. 建教合作班
9. 非學校型態實驗教育 (與學校合作)
10. 非學校型態實驗教育 (非與學校合作)
11. 境外學校
12. 矯正學校

產學攜手合作計畫
(教育部)

2. 培訓種子教師

1. 高中職每校1名種子教師（輔導教師或指定專責教師）
2. 112年10月19、20、25日辦理北、南、中區3場次「種子教師培訓營」

任務

協助宣導
本方案

落實學校
輔導功能

輔導學生
撰寫申請書

學校初審
與推薦作業

3.高中職輔導及申請作業

各高中職學生上網
填寫申請書
輔導及協助學生

- 112年11月1日至113年3月18日上午11時止各高中職學生上網填寫申請書
- 對於適合及有意願參與本方案之學生進行性向與生涯專業輔導、晤談等，並協助撰寫申請書

學校執行小組
辦理初審作業

- 113年3月18日至4月15日學校辦理初審，考量學生申請書及輔導綜合考評予以推薦
- 同時參酌身心障礙、經濟狀況、原住民特殊條件

4. 審查方式

學校初審

職場體驗-青年就業領航計畫
學習及國際體驗-青年體驗學習計畫

- 112年11月1日至113年3月18日
上午11時止各高中職學生上網填寫申請書
- 113年3月18日至4月15日學校辦理初審，考量學生申請書及輔導綜合考評予以推薦

教育部複審

職場體驗-青年就業領航計畫

113年4月教育部組成審查小組，就整體區域分布、學校類型或課程性質等因素複審學校推薦名單

學習及國際體驗-青年體驗學習計畫

113年7月教育部青年署組成審查小組，複審學校推薦名單

5. 就學配套—大學回流教育管道



特殊選才

- 入學管道：一般大學及技專校院採**共同聯合招生**
- 招生方式：免持統測或學測成績，透過書面審查（含雙週誌及體驗學習報告書）、面試或實作測驗等方式參加甄試

甄選入學
個別申請

- 入學管道：由校系採**分組招生**
- 招生方式：**第1階段**持原畢業學年度統測或學測成績作為篩選或檢定依據，**第2階段**甄試項目著重於體驗資歷（含雙週誌及體驗學習報告書）

彈性選系

- 入學管道：返校擬**變更原畢業年度錄取學系**（保留入學資格或休學），於學校規定期間持體驗資歷申請轉系
- 申請資格：已考取大學辦理保留入學資格或休學者

5. 就學配套—辦理時程

★ 至少完成2年的體驗學習

特殊選才

一般大學及技專校院聯招

- 114.2 就學意願調查
- 114.9 升學輔導營
- 114.11 簡章公告
- 114.12 報名
- 115.2 放榜

甄選入學 申請入學

技專校院甄選入學

- 114.2 就學意願調查
- 114.9 升學輔導營
- 114.12 簡章公告
- 115.5 報名
- 115.7 放榜

一般大學申請入學

- 114.2 就學意願調查
- 114.9 升學輔導營
- 114.11 簡章公告
- 115.3 報名
- 115.6 放榜

彈性選系

- 114.2 調查就學意願
- 115.2-4 向原錄取學校確認轉系申請時程與程序
- 115.5-6 轉系申請學校確認
- 115.9 於原錄取學校完成轉系

資格認定

- 試以113年度參加職場體驗、學習及國際體驗2年者舉例，青年應至115年9月16日止，計畫執行滿600日以上，才能參加就學配套
- 3年計畫者，則需滿900天

5. 就學配套—108-112學年度成果

管道	108學年度		109學年度		110學年度		111學年度		112學年度	
	報名	錄取	報名	錄取	報名	錄取	報名	錄取	報名	錄取
特殊選才	70	63 (公立51人)	106	91 (公立61人)	179	138 (公立84人)	181	149 (公立90人)	145	125 (公立80人)
甄選入學	11	6	15	9	16	11	15	7	16	12
申請入學	2	2	7	4	4	2	8	5	5	4
彈性選系	-	6	-	2	-	7	-	3	-	4
合計	-	77	-	106	-	158	-	164	-	145

5. 就學配套—108-112學年度成果

原高中職就讀學制班別	錄取大學名稱	錄取系科組學程名稱
普通科、電機科	國立臺灣科技大學	資訊工程系
機械科	國立臺北科技大學	經營管理系
普通科	國立臺北商業大學	數位多媒體設計系
機電科、化工科	國立雲林科技大學	企業管理系
電子科	國立屏東科技大學	社會工作系
資訊科	國立臺中科技大學	室內設計系
國際貿易科	國立高雄科技大學	財政稅務系
普通科	國立高雄餐旅大學	旅館管理系
應用外語科	國立政治大學	教育學系
普通科、廣告科、食品科、國貿科	國立成功大學	全校不分系學士學位學程
園藝科、普通科	國立中央大學	企業管理學系
資料處理科、餐飲管理科	國立中正大學	勞工關係學系
美容科	國立臺灣海洋大學	運輸科學系
園藝科	國立臺灣藝術大學	古蹟藝術修護學系
國際貿易科	國立臺北教育大學	文化創意產業經營學系
廣告設計科、應用外語科	國立臺中教育大學	文化創意產業設計與營運學系
普通科	國立高雄師範大學	工業設計學系
資訊科	國立臺北大學	應用外語學系

5. 就學配套—113學年度規劃

管道	類別	系科(組) 學程數	名額	名額合計	
特殊選才 (聯合招生)	設立別			179 (未含技專校院)	
	公立	50(未含技專校院)	63(未含技專校院)		
	私立	92(未含技專校院)	116(未含技專校院)		
	學制別				
	一般大學	142	179		
	技專校院	核定中	核定中		
甄選入學 (技專校院)	設立別			核定中	
	公立	核定中	核定中		
	私立	核定中	核定中		
申請入學 (一般大學)	設立別			59	
	公立	15	17		
	私立	42	42		

238
(未含技專校院)

※ 各項招生管道招生名額以113學年度各簡章為準

5. 就學配套—113學年度規劃

一般大學		技專校院(核定中·以112學年度為例)	
公立	私立	公立	私立
國立政治大學	東海大學	國立臺灣科技大學	南臺科技大學
國立清華大學	輔仁大學	國立雲林科技大學	樹德科技大學
國立臺灣大學	東吳大學	國立屏東科技大學	弘光科技大學
國立臺灣師範大學	中原大學	國立臺北科技大學	明志科技大學
國立成功大學	淡江大學	國立高雄科技大學	大仁科技大學
國立中興大學	中國文化大學	國立虎尾科技大學	嶺東科技大學
國立陽明交通大學	逢甲大學	國立澎湖科技大學	中國科技大學
國立中央大學	靜宜大學	國立勤益科技大學	中臺科技大學
國立中山大學	長庚大學	國立臺北護理健康大學	台南應用科技大學
國立臺灣海洋大學	元智大學	國立高雄餐旅大學	元培醫事科技大學
國立中正大學	中華大學	國立臺中科技大學	景文科技大學
國立高雄師範大學	大葉大學	國立臺北商業大學	東南科技大學
國立彰化師範大學	華梵大學	國立臺東專科學校	南開科技大學
國立臺北大學	義守大學	國立臺南護理專科學校	僑光科技大學
國立嘉義大學	世新大學		美和科技大學
國立高雄大學	銘傳大學		吳鳳科技大學
國立東華大學	實踐大學		修平科技大學
國立暨南國際大學	高雄醫學大學		敏實科技大學
國立臺灣藝術大學	南華大學		臺北城市科技大學
國立臺東大學	真理大學		宏國德霖科技大學
國立宜蘭大學	大同大學		亞東科技大學
國立聯合大學	慈濟大學		
國立臺南藝術大學	臺北醫學大學		
國立臺南大學	中山醫學大學		
國立臺北教育大學	長榮大學		
國立臺中教育大學	中國醫藥大學		
國立體育大學	玄奘大學		
國立金門大學	亞洲大學		
國立臺灣體育運動大學	開南大學		
國立屏東大學	佛光大學		
臺北市立大學	康寧大學		
	中信金融管理學院		
	馬偕醫學院		

※ 各項招生管道招生名額 以113學年度各簡章為準

6. 青年儲蓄帳戶—準備金及就業津貼

青年儲蓄帳戶

參與「青年就業领航計畫」將設青年儲蓄帳戶（2年計畫領24萬元、3年計畫領36萬元）

就學、就業及創業準備金

教育部每月補助**就學、就業及創業準備金5,000元**，至多3年累存18萬元（於受僱後，每二星期填報體驗學習雙週誌）



穩定就業津貼

勞動部每月補助**穩定就業津貼5,000元**，至多3年領取18萬元（自就業保險日起，每滿30日為1個月發給）



6. 青年儲蓄帳戶—設總戶及分戶

設戶方式



教育部、勞動部分設總戶，
其下各設青年虛擬分戶

網路平臺



教育部方案填報系統，提
供青年查詢儲蓄金情形

儲蓄戶撥款方式

教育部與勞動部將按季撥入前1季儲蓄金，
由臺灣銀行辦理撥款手續

7. 優質職缺—界定盤點

優質職缺界定- 5要件

符合具發展性、技術性、安全性、**優於最低工資水準、優良的勞動條件**（含須具備勞健保）；其中安全性與優良的勞動條件為必要條件

優質職缺盤點與開發

- 本部進行學生線上申請，瞭解學生**希望職缺產業類別及就業縣市**
- 本部邀集勞動部及各目的事業主管機關（內政部、經濟部、交通部、農業部、衛福部、環境部、文化部、數位部、國科會、金管會、原民會、客委會等）**召開跨部會職缺協商會議，請各部會依據學生需求，積極開發符合學生志趣之在地優質職缺**

7. 優質職缺—產業類別及特性

產業類別

- 傳統技藝
- 農業
- 文創
- 工業
- 商業
- 政府提倡之核心產業

產業特性

- 具技術性及發展性
- 國家產業政策發展需要
- 文化技藝傳承
- 區域產業聚群特色
- 符合北、中、南、東
區域發展衡平性

8. 職缺媒合



職缺公告

113年3月公布職缺類別

113年4-5月適時分批公布優質職缺名額、職稱、工作內容及薪資

媒合時間

勞動部於113年8月31日前完成就業媒合（6-8月）

媒合方式

職缺媒合在地化

辦理分區就業博覽會、單一或聯合企業媒合、專人就業媒合服務

職場轉銜

1年限1次（不可歸責於青年之事由者，不在此限）

每次職場轉銜時間不能超過2個月

青年跨域就業促進補助

勞動部參考網址：

<https://www.wda.gov.tw/cp.aspx?n=A25A31DE8D66F1C6&s=7169BDFE5385FB1E>

9. 體驗期間進修方式

修讀推廣學分課程

為鼓勵青年在職場、學習及國際體驗期間持續探索及提升知能，青年可於徵得雇主同意後，利用非工作時間修讀未具正式學籍之進修推廣學分課程、技能（證照）課程或在職訓練等

於執行計畫第2年起

青年可於徵得雇主同意後，僅可報考就讀大專校院進修學制，或參加「大學進修部四年制學士班彈性試辦方案」
(https://me.moe.edu.tw/open/page_2_0.php)

產業人才投資方案（3年7萬）

勞動部參考網址：

https://www.wda.gov.tw/News_Content.aspx?n=C3D5B0EEB25C0694&sms=6CA2172C29FEDCE9&s=28C0591BBA1BB1DB

10. 兵役配套—暫緩徵兵處理

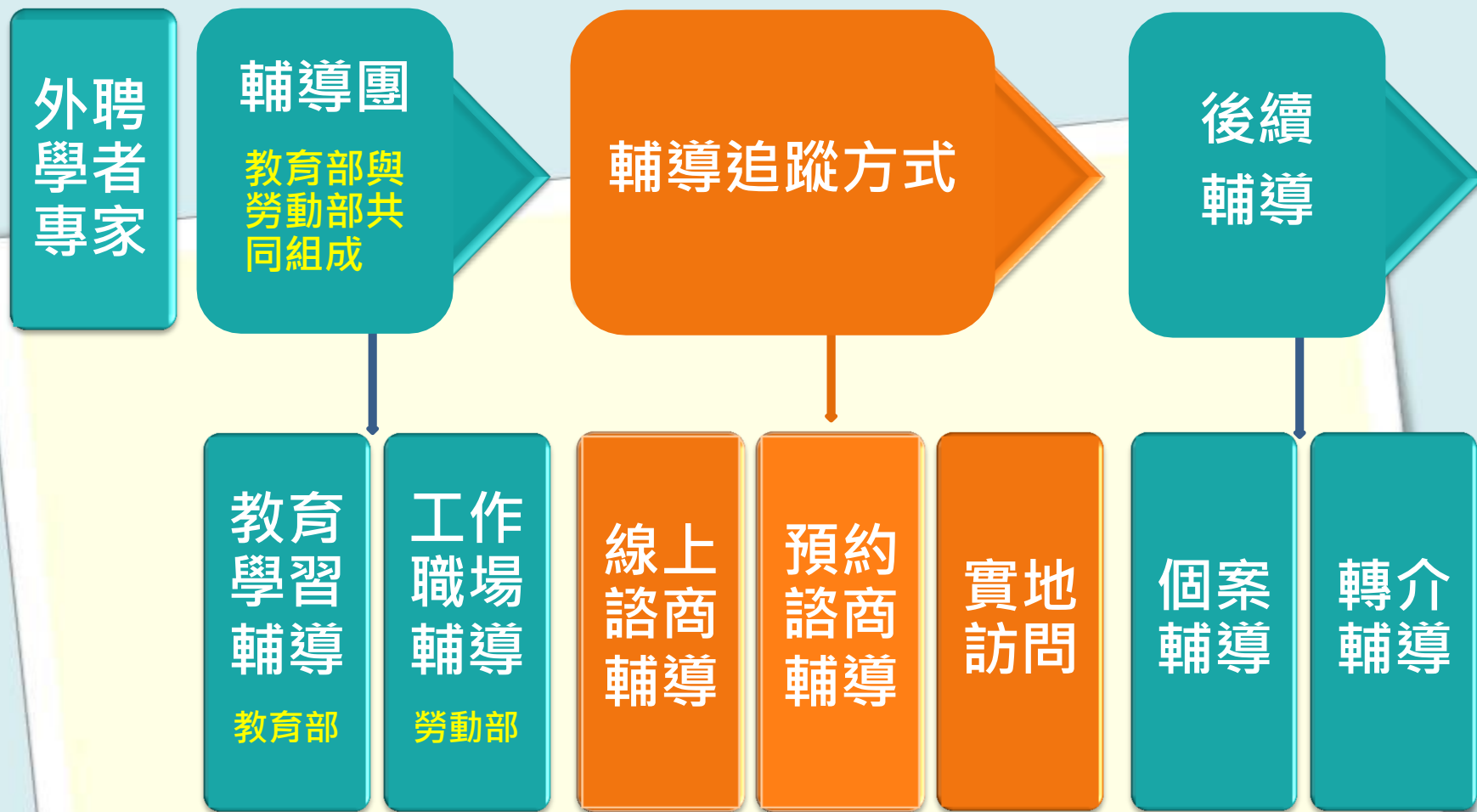
內政部修法

- **未出國者**：參與本方案役齡青年，可專案延期徵集至計畫結束或計畫中止
- **出國者**：參加教育部**青年體驗學習計畫**，經審查通過之企劃出國者，准許出境

適用範圍

- 青年就業領航計畫（職場體驗）
- 青年體驗學習計畫（學習及國際體驗）

11. 青年職場輔導及追蹤



11. 青年職場輔導及追蹤

教育部-教育學習輔導

勞動部-工作職場輔導

生涯探索

工作崗位訓練內容

學習輔導

職場安全

科系認識

勞資關係

就學配套

轉職就業輔導

七、113年度方案推動時程

完成時間	學校	教育部/勞動部
112/06	<ol style="list-style-type: none"> 1. 推薦校園種子教師（原種子教師表現佳者，可再推薦） 2. 校園種子教師完成培訓 3. 訂定學校執行小組設置要點與組成該小組（若已訂有該要點且無須修改，本項可略） 	<ol style="list-style-type: none"> 1. 教育部辦理方案宣導輔導團暨青年職場輔導團共識會議
112/9中~112/10	<ol style="list-style-type: none"> 4. 推動學生生涯輔導，並對校內學生、導師與家長展開方案宣導 	<ol style="list-style-type: none"> 2. 教育部辦理種子教師培訓營
112/11~112/12		<ol style="list-style-type: none"> 3. 教育部辦理學生家長說明及入校宣導
112/12~113/1	<ol style="list-style-type: none"> 5. 學生填寫線上申請書 6. 學校輔導有意願學生撰寫申請書 (112/11~113/3/18日上午11時止) 	<ol style="list-style-type: none"> 4. 教育部回饋目前申請結果給勞動部及各部會 5. 教育部邀集各部會召開112年度執行情形檢討與113年度職缺開發及就業媒合協商會議
113/1~113/3/18		<ol style="list-style-type: none"> 6. 勞動部開放職缺提報 (113/3/18下午17時止)

七、113年度方案推動時程

完成時間	學校	教育部/勞動部
113/3/18~113/4/15	7. 執行小組指派學校教師完成輔導綜合考評 8. 執行小組進行初審，上傳執行小組會議紀錄與簽到表	7. 勞動部公布職缺類別 8. 勞動部邀集各部會召開113年度職缺開發及就業媒合協商會議
113/4底~113/5底	9. 學校通知學生複審結果	9. 教育部辦理複審 10. 教育部提供學生推薦名單給勞動部及學校 11. 勞動部分批公布職缺內容
113/6~113/8	10. 青年參與職缺媒合	12. 勞動部辦理青年就業媒合
113/6~	11. 青年展開生涯探索	13. 教育部及勞動部進行職場輔導及追蹤

八、113年度協助辦理事項

種子教師

1. 113-114年度續辦本方案
2. 請注意方案推動時程 (學生線上申請時間112.11.1-113.3.18上午11時止)
3. 協助學校成立執行小組及方案宣導、落實學生生涯輔導工作
4. 協助輔導學生線上填寫申請書 (請確認聯繫資料正確)
5. 協助學校初審及決定推薦名單，並通知學生複審結果
6. 鼓勵學校建教合作或產學合作廠商及在地產業公協會提供優質職缺
7. 宣導青年媒合成功後辦理保留入學資格或休學，及進修規定
8. 宣導就學配套管道、時程及成果
9. 請與方案宣導輔導團保持聯繫及交流意見

★ 重要提醒事項 ★

方案宣導及就業媒合

- 教育部及勞動部 **「未委託或授權任何人力仲介公司、協會、大專校院等辦理就業媒合」**，「青年就業領航計畫」將由勞動部各分署之就業服務員協助青年媒合，並請學生參加分署所辦理之就業媒合活動，相關就業媒合活動注意事項可至「青年就業領航計畫網站」查詢
- **就學與就業皆屬青年個人意願**，方案沒有限制必須就讀特定學分班，或於特定企業工作，始得正式加入「青年就業領航計畫」
- 請學校婉拒非教育部或教育部委託辦理之相關單位入校宣導，或出借場地辦理相關媒合徵才活動；如有疑義，請洽教育部專案辦公室確認

★ 重要提醒事項 ★

進修規定及儲蓄金補助規定

方案執行期間		第1年	第2年	第3年
具有正式學 籍之學位	日間學制	X	X	X
	進修學制	X	O	O
未具正式學籍之學位 (進修推廣學分課程、技能證照課 程或在職訓練)		O	O	O

- 青年於方案期間內若有違反進修規定，經查證屬實者，**違反期間不予補助**；且經通知限期改善而**未屆時改善者，視同退出本方案。**

★ 重要提醒事項 ★

就學配套及完成計畫

- 就學配套及完成計畫資格認定以「日」方式計算，**2年計畫者，至少應累計600日以上；3年計畫者，至少應累計900日以上。**其中就學配套計算至入學**當年度9月16日**止。報名就學配套時如尚未期滿，**得先准予**考生報名，實際入學時，須符合就學管道入學資格認定，否則取消入學資格
- 如青年提出變更計畫期程申請並經審查通過，以「**審查通過後之計畫期程**」為報名及入學資格認定
- 本方案參與青年得報名或申請上述各就學管道，以**各1次為限**，且應於完成方案之日起**2年內報名或申請**



青年教育與就業儲蓄帳戶專區



◀請掃描QR code進入專區網站了解更多
教育部服務專線：(02)7736-5422



青年就業領航計畫



◀請掃描QR code進入專區網站了解更多
勞動部服務專線(02)8995-6050



青年體驗學習計畫



◀請掃描QR code進入專區網站了解更多
教育部青年署：(02) 7736-5582

簡報結束
敬請指教