


# 高英高級工商職業學校辦理 103 學年度活動成果

活動名稱	103 學年度第一學期資訊科教學成果展		
辦理科別	資訊科	年級	一年級
活動日期	103 年 08 月 01 日-104 年 01 月 31 日		
教學內容	<ol style="list-style-type: none"> <li>1. 示波器操作</li> <li>2. 麵包板警報器電路</li> <li>3. 麵包板音樂產生器電路</li> <li>4. 900 孔焊接</li> <li>5. 電子鳥鳴器焊接</li> </ol>		
			
照片說明	示波器操作	照片說明	示波器操作
			
照片說明	麵包板警報器電路	照片說明	麵包板警報器電路




照片說明

麵包板音樂產生器電路



照片說明

麵包板音樂產生器電路




照片說明

900 孔焊接



照片說明

900 孔焊接



照片說明





電子鳥鳴器焊接



照片說明

電子鳥鳴器焊接

# 高英高級工商職業學校辦理 103 學年度活動成果

活動名稱	103 學年度第一學期資訊科教學成果展		
辦理科別	資訊科	年級	一年級
活動日期	103 年 08 月 01 日-104 年 01 月 31 日		
教學內容	<ol style="list-style-type: none"> <li>1. Windows 7 系統安裝</li> <li>2. Linux 系統安裝</li> <li>3. 網路線製作</li> <li>4. 網路測試器操作</li> <li>5. 電腦硬體拆裝</li> </ol>		
			
照片說明	Windows 7 系統安裝	照片說明	Windows 7 系統安裝
			
照片說明	Linux 系統安裝	照片說明	Linux 系統安裝



照片說明

網路線製作




照片說明

網路線製作



照片說明

網路測試器操作



照片說明

網路測試器操作



照片說明

電腦硬體拆裝



照片說明

電腦硬體拆裝