

高雄縣高英高級工商職業學校

Kao Ying Industrial Commercial Vocational High School

專題製作報告



豆趣

指導老師： 陳芝殷 老師

科別班級： 廣告設計 科 3 年 1 班

姓 名： 郭佳玲、林玫霏、陳雅婷、張靖雅

中 華 民 國 102 年 4 月

誌謝

高中三年能在畢業之前參與專題製作這個課程，我們真的覺得相當值得，專題製作課程不僅是給了我們現在的新挑戰，對於未來要升大學的人們在製作報告書這方面也有很大的幫助，在製作專題的過程中，一開始雖然都毫無頭緒不曉得該從哪邊開始著手，幸虧有高英廣設科的科主任及老師們的詳細說明，帶著我們一步一腳印慢慢製作，讓我們知道方向著手，製作過程中經常遇到困難，我們經過不斷的改良，最後我們都順利的解決難題，如期的完成所有的成品，謝謝大家。

中文摘要

現今的社會當中各地皆有屬於地方上的文化活動及促銷方式，主要之一都是想讓自己的當地文化特色能夠更加興起跟別人不同的風味，例如：東港的黑鮪魚季、大崗山的龍眼蜂蜜節...等，用各種創意的精彩表演或活動，來增加當地文化的銷售率以及提升當地文化的知名度。

所以我們專題是以大寮的地方文化活動作為主題發想，藉由我們這次的專題與紅豆文化節做出一套完整的活動規劃，讓活動更加完整，主要想增加當地活動的人潮、產品銷售率。

目 錄

誌謝.....	i
中文摘要.....	ii
目錄.....	iii
表目錄.....	iv
圖目錄.....	v
壹、前言.....	1
一、製作動機.....	1
二、製作目的.....	1
三、製作架構.....	2
四、製作預期成效.....	3
貳、理論探討.....	4
一、認識大寮.....	4
二、大寮的文化特色.....	4
三、大寮的紅豆文化節.....	4
參、專題製作.....	5
一、材料及設備.....	5
二、製作過程.....	6
肆、製作成果.....	14
一、LOGO.....	14
二、週邊商品.....	14
三、展場海報.....	15
四、組員.....	16
伍、結論與建議.....	17
參考文獻.....	18

圖目錄

圖 1 手提袋製作過程.....	6
圖 2 手提袋製作過程.....	6
圖 3 手提袋製作過程.....	6
圖 4 手提袋製作過程.....	6
圖 5 手提袋製作過程.....	6
圖 6 資料整理.....	6
圖 7 包裝盒製作過程.....	7
圖 8 包裝盒製作過程.....	7
圖 9 包裝盒製作過程.....	7
圖 10 包裝盒製作過程.....	7
圖 11 包裝盒製作過程.....	7
圖 12 包裝盒製作過程.....	7
圖 13 包裝盒製作過程.....	8
圖 14 資料收集.....	8
圖 15 包裝盒製作過程.....	8
圖 16 包裝盒製作過程.....	8
圖 17 包裝盒製作過程.....	8
圖 18 包裝盒製作過程.....	8
圖 19 包裝盒製作過程.....	9
圖 20 包裝盒製作過程.....	9
圖 21 海報製作過程.....	9
圖 22 海報製作過程.....	9
圖 23 名片製作過程.....	10
圖 24 名片製作過程.....	10
圖 25 名片製作過程.....	10
圖 26 名片製作過程.....	10
圖 27 名片製作過程.....	10
圖 28 名片製作過程.....	10
圖 29 馬克杯製作過程.....	11
圖 30 馬克杯製作過程.....	11
圖 31 馬克杯製作過程.....	11
圖 32 馬克杯製作過程.....	11
圖 33 馬克杯製作過程.....	11
圖 34 馬克杯製作過程.....	11
圖 35 馬克杯製作過程.....	12
圖 36 馬克杯製作過程.....	12

圖 37 馬克杯製作過程.....	12
圖 38 馬克杯製作過程.....	12
圖 39 馬克杯製作過程.....	12
圖 40 馬克杯製作過程.....	12
圖 41 馬克杯製作過程.....	13
圖 42 馬克杯製作過程.....	13
圖 43 馬克杯製作過程.....	13
圖 44 馬克杯製作過程.....	13
圖 45 LOGO.....	14
圖 46 馬克杯.....	14
圖 47 展場海報.....	15
圖 48 郭佳玲.....	16
圖 49 林玫霈.....	16
圖 50 陳雅婷.....	16
圖 51 張靖雅.....	16

壹、前言

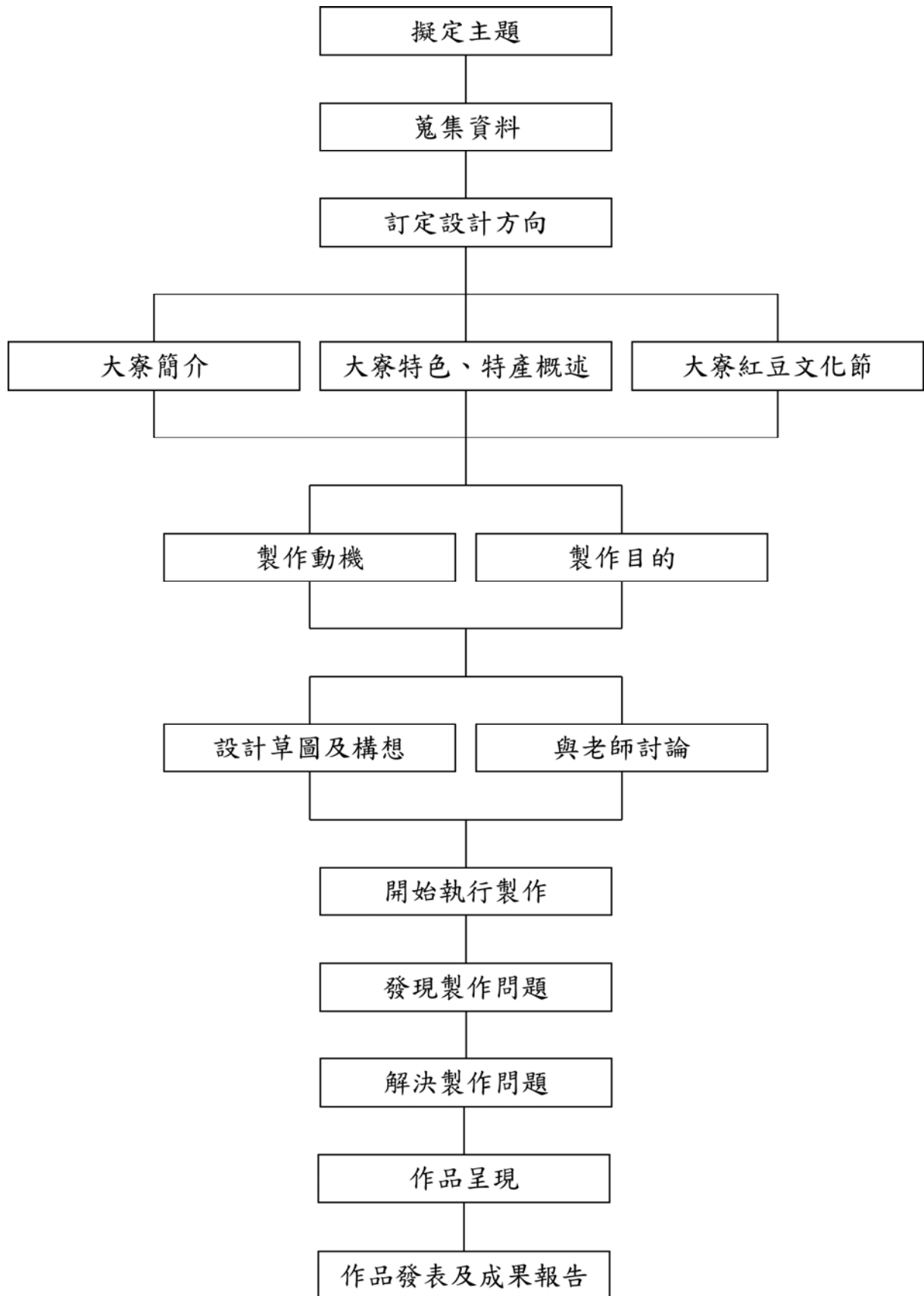
一、製作動機

目前高雄大寮紅豆文化節的活動每年都是紅豆美食、騎乘腳踏車、及遊花海…等，但是缺少週邊商品來提升活動商機，因此希望藉由這次專題我們所設計的一系列文宣和週邊商品能夠幫助大寮帶來更多商機和遊客、銷售率，讓更多人體會到不一樣的大寮文化特色。

二、製做目的

我們是以大寮的紅豆文化節來發展這次這次的專題製作。本活動內容跟其他地區所舉辦的活動內容很相近，如：美食品嘗、舞蹈表演、農特產販售....等，所以就想幫這項活動設計出一套完整的內容規劃，不只這樣，我們也為活動設計了文宣、週邊商品，主要是為了讓更多人了解大寮紅豆文化節主要訴求的重要性。

三、製作架構



四、製作預期成效

現今紅豆這項農產品的包裝種類目前在市面上看到的大部分都較為簡易樸實，所以我們選擇以大寮紅豆文化節作為這次專題的製作方向，以文化節作為主題發展設計出一系列相關文宣及週邊商品，並且將所有物品融入大寮紅豆文化節的特色集相關物件，促使帶動當地觀光人潮及提升消費者的購買率。

貳、理論探討

一、認識大寮

早期下淡水溪（今高屏溪）邊土質肥沃，利於耕種，當地住民遂建置草寮屯墾，分為四處：溪埔寮（今溪寮里）、潮州寮（今潮寮里）、頂大寮（今上寮里）、下大寮（今大寮里），後四寮合一，統名「大寮」，此為地名由來。

二、大寮的文化特色

高雄大寮鄉是南台灣紅豆的大宗產地之一。每年年底在紅豆即將結果、採收前夕，會將稻田變成美麗的花海，讓穿梭在花海中的遊客們感覺彷彿進入北海道的異國風情。

三、大寮的紅豆文化節

高雄縣大寮鄉是南台灣紅豆的大宗產地之一，鄉內同時也種有廣大面積的稻田。

每年年底在二期稻作和紅豆即將結果、採收前夕，預先將二期稻作休耕的稻田變成了錦簇的花海，並供為隔年一期稻作綠肥，也是這座純樸鄉村最迷人的時節，可看到盛開的大波斯菊、黃波斯菊、向日葵連成大片的花海地氈，搭配非洲鳳仙花、一串紅等花卉植物所組成的圖騰花園，把大寮鄉的鄉野間點綴得繽紛亮麗。

遊客可騎著單車穿梭在花海區的鄉間小路體驗大寮的季節美，或者可走入田埂感受被花海包圍的浪漫場景，彷彿進入北海道的異國風情。

紅豆文化節暨賞花行活動，當天高雄縣大寮鄉除了安排一系列的表演，有踢踏舞、魔術、歌仔戲等表演和美食展售會，還能免費品嚐大寮鄉特產紅豆美食，讓沒時間去台北花博的遊客，在高雄就能欣賞花海景色，也能品嚐當地美食，玩得盡興，為強調在地文化特色，期盼特產紅豆與冬季花海成為大寮鄉在地特色外，也能建立大寮鄉歷史文化的傳承，營造屬於大寮人的共同記憶與人文詩意。

參、專題製作

一、材料及設備

設備名稱	應用說明	
蘋果電腦	開啟 Ai 系統	
Adobe Illustrators	繪製電子檔	
數位相機	記錄製作過程、拍攝完成相關作品	
Word	書面報告整理	
USB	輸出資料資料儲存	
掃描機	掃描草圖	
熱轉印機	製作馬克杯	
材料	規格	數量
A4 白紙	210x290	10
鉛筆	2B	4
厚紙板		3
馬克杯		4
西卡紙	8 開	10
杯墊	10x10	4
雙面膠		1
直尺	50cm	1
三角板		2
美工刀		2
切割墊		1
剪刀		2
色鉛筆		36
熱轉印紙	A4	
橡皮擦		1
三秒膠		1

二、製作過程




圖 1 手提袋製作過程

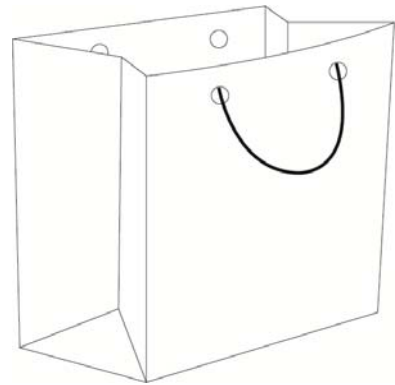


圖 2 手提袋製作過程



圖 3 手提袋製作過程

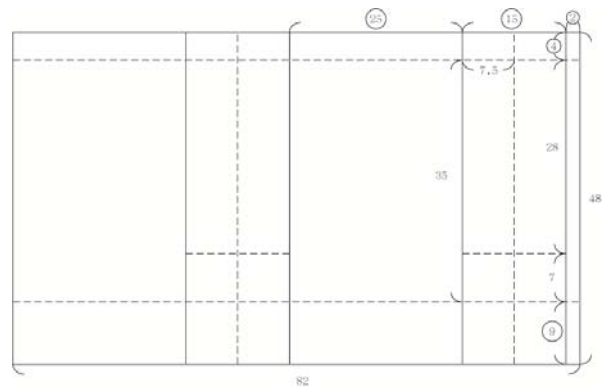


圖 4 手提袋製作過程



圖 5 手提袋製作過程



圖 6 資料整理



圖 7 包裝盒製作過程



圖 8 包裝盒製作過程



圖 9 包裝盒製作過程



圖 10 包裝盒製作過程



圖 11 包裝盒製作過程




圖 12 包裝盒製作過程



圖 13 包裝盒製作過程



圖 14 資料收集



圖 15 包裝盒製作過程



圖 16 包裝盒製作過程



圖 17 包裝盒製作過程



圖 18 包裝盒製作過程



圖 19 包裝盒製作過程



圖 20 包裝盒製作過程

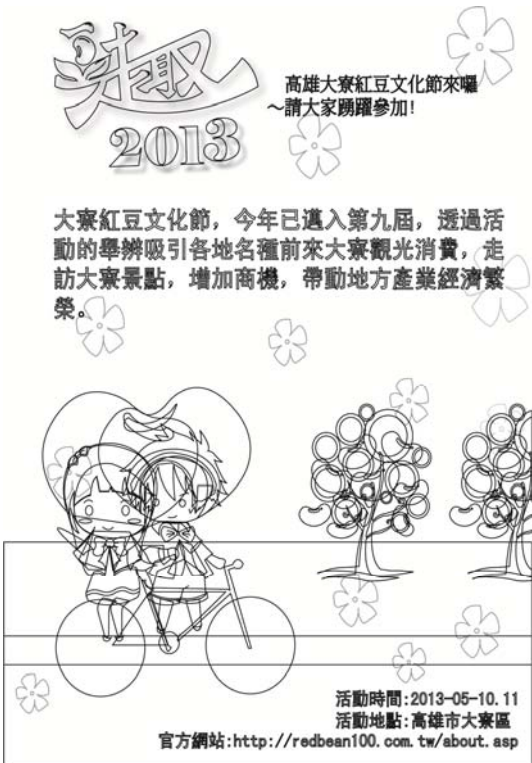


圖 21 海報製作過程



圖 22 海報製作過程



圖 23 名片製作過程

圖 24 名片製作過程

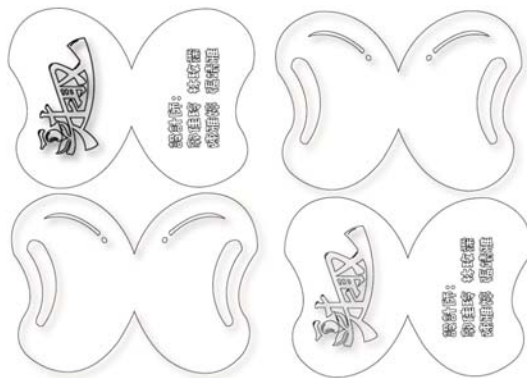


圖 25 名片製作過程



圖 26 名片製作過程



圖 27 名片製作過程



圖 28 名片製作過程



圖 29 馬克杯製作過程



圖 30 馬克杯製作過程



圖 31 馬克杯製作過程



圖 32 馬克杯製作過程



圖 33 馬克杯製作過程



圖 34 馬克杯製作過程




圖 35 馬克杯製作過程



圖 36 馬克杯製作過程




圖 37 馬克杯製作過程



圖 38 馬克杯製作過程



圖 39 馬克杯製作過程



圖 40 馬克杯製作過程



圖 41 馬克杯製作過程



圖 42 馬克杯製作過程



圖 43 馬克杯製作過程



圖 44 馬克杯製作過程

肆、製作成果

一、L O G O



圖 45 L O G O

二、週邊商品



圖 46 馬克杯

三、展場海報




圖 47 展場海報

四、組員



圖 48 郭佳玲



圖 49 林政霈



圖 50 陳雅婷



圖 51 張靖雅

伍、建議與結論

台灣地方文化活動皆相似，如：岡山羊肉節、月世界土雞節...等，都有相同的活動內容，而我們專題所選的紅豆文化節也有相同的內容，所以我們主要幫這項活動設計出一套完整的規劃。

藉由專題所規劃的活動內容能夠幫大寮的紅豆文化節吸引更多的觀光人潮，也可以帶動活動當天的生意商機，因此，我們的週邊商品結合了日常生活用品，如：馬克杯、提袋...等，這些商品的圖案都結合我們設計的 Logo、吉祥物和自己設計的圖案，而手提袋則是用特殊用紙來製作。

不只是這些，這次專題製作的過程裡讓我們從中了解到團結和配合度的重要性。建議希望可以在多參觀前任學長姐們的作品，還有希望製作專題的時間能夠再長一點。

參考文獻

1. 高雄大寮紅豆文化節。2013 年 5 月 12 日，取自網址
<http://www.daliao.gov.tw/redbean/>。
2. 文化節相關報導。2013 年 5 月 12 日，取自網址
<http://www.nownews.com/2010/11/18/327-2665346.htm>。