

# 高雄市 112 學年度國中技藝教育學生技藝競賽

## 【商業管理職群-中英文文書處理】術科題庫

### 第一部份:中文輸入 佔總成績10%

1. 以TQC的中文輸入檢定軟體為操作環境，並由TQC的中文輸入2022版本中隨機抽題。
2. 測驗時間10分鐘，錯誤率必須小於10%（不含10%），否則以零分計。
3. 競賽時間為兩次，每次各【10】分鐘，取最高字數進行評分。
4. 中文輸入評分規則：
  - A. 正確字：依照試題輸入相同的字視為正確字，每輸入正確一字計得1字。
  - B. 錯打字：輸入與試題不同的字視為錯打字，每錯打一字計錯誤1次。
  - C. 多打字：較試題多輸入不需輸入的字視為多打字，每多打一字計錯誤1次。
  - D. 漏打字：依照試題應輸入而未輸入的字視為漏打字，每漏打一字計錯誤1次。
  - E. 顛倒字：在一行中如二連續單字有前後顛倒，計錯誤1次。
  - F. 罰則：每錯誤1次扣該列正確字數0.5字，扣至0字為止，但錯誤次數仍累計至錯誤率。
  - G. 以列計算每列淨字數：該列所有正確字數扣除因錯打、多打、漏打所扣之字數即為淨字數，淨字數不得小於0。
  - H. 錯誤率：錯誤率若 $\geq 10\%$ ，該次成績不予計算。
  - I. 成績計算
    - (一) 每分鐘平均字數 = 每列淨字數之總和 $\div$ 測驗時間（分鐘）
    - (二) 錯誤率計算 = 總錯誤次數 $\div$ 應輸入字數
    - (三) 取兩次測驗之最高字數進行評分，每分鐘平均字數 \* 10% 計入總成績，每分鐘平均字數超過100字則視為滿分(100分)。

### 第二部分 文書編輯 佔總成績60%

競賽採用電腦技能基金會出版之「Word 2016 實力養成暨評量」之題目，共2組試題，第一組為102、202、310題、第二組為104、206、304題，競賽當日抽選其中一組作為競賽試題，102、104佔30分；202、206佔30分；304、310佔40分，合計100分，競賽評分方式採用電腦技能基金會文書處理技能測驗辦法為準，請參賽學生自行參閱。

## 第一組

### 102 靜界溫泉會館

---


#### 一、題目說明：

礁溪溫泉聞名全台，溫泉飯店四處林立，「靜界溫泉會館」為了向旅客說明有關礁溪溫泉的特質與泡湯注意事項，要製作一份 DM。為了美化 DM 內容，強調主題與直書/橫書同頁...，請依照設計項目之要求完成這項任務。

#### 二、作答須知：

請至 C:\ANS.CSF\WP01 資料夾開啓 **WPD01.docx** 檔設計。完成結果儲存於同一資料夾之下，檔案名稱為 **WPA01.docx** 及 **Villa.pdf**。

#### 三、設計項目：

- 1.編輯「靜界溫泉會館」標題：
  - A. 標題文字（字與字之間）的距離為 2 點。
  - B. 文字與圖片對齊垂直置中位置。
- 2.編輯「QUIT WORLD SPA VILLA」：
  - A. 字型格式改為「白色，背景 1」，套用光暈中「光暈變化」的「紅色，強調色 2, 18pt 光暈」文字效果。
  - B. 文字總寬度 6 公分。
- 3.編輯圖片所在的段落，左右縮排-5 字元、與後段距離 0.5 行。
- 4.編輯以下內容：
  - 黑色文字段落的首二字「礁溪」設定首字放大繞邊 3 行高度。
  - 除標題外，「溫泉」文字皆以「溫泉」取代之。
- 5.編輯深藍色文字段落：
  - 改為「直書」。
  - 編號改為橫向（包含數字後的「.」符號）。
- 6.先將檔案儲存為 **WPA01.docx**，再匯出檔名為 **Villa.pdf** 的 PDF 檔案格式。

#### 四、參考結果如下所示：



## 靜界溫泉會館

QUIT WORLD SPA VILLA

### 礁溪

溫泉是台灣溫泉中交通最方便最特別的平地溫泉，平均水溫為 52°C 的中溫溫泉，水質呈中性，PH 值在 7.2-7.9 之間，屬於碳酸氫鈉泉，富含鈉、鎂、鈣、鉀、碳酸離子等礦物質，水量豐富，地熱蘊藏豐富，處處湧泉，終年不歇，取用方便，無色無臭，清澈節淨，水溫適中，民眾喜愛，是為品質極佳之溫泉；洗過之後皮膚會感覺光滑柔細，絲毫不油膩，具有養顏美容及鎮靜神經的功效，被譽為「溫泉中的溫泉」。

#### 泡湯注意事項：

1. 入池之前先在一旁將身體洗淨以維池子之清潔。
2. 由於為避免危險溫泉水溫，先沖洗泉水數次以適應水溫後，從腳開始然後下半身，再行全身入池。
3. 泡溫泉每次不超過十分鐘為限，可因個人體質增加浸泡時間，一天泡湯不要超過三次，泡湯時如有身體不適時即刻停止泡湯。
4. 注意室內保持通風，避免獨自入浴，應有同伴，以防意外發生。
5. 泡完溫泉後應稍作休息。
6. 酒後、飯後及身體過度疲勞時，不可浸泡溫泉。
7. 泡溫泉前後應適度補充水份，以調整體內新陳代謝。
8. 患有心臟病、肺病、高血壓、糖尿病、潰爛性皮膚病、出血性疾病、循環系統障礙及孕婦皆不宜泡溫泉。



### 一、題目說明：

這是一份羽球賽的報名名單，共分三組，經抽籤後標示出各校的組別，請依組別分類、依校名筆劃遞增排序，並美化表格，製成對外公布的比賽名單。

### 二、作答須知：

請至 C:\ANS.CSF\WP02 資料夾開啓 **WPD02.docx** 檔設計。完成結果儲存於同一資料夾之下，檔案名稱爲 **WPA02.docx**。

### 三、設計項目：


#### 1. 依「組別」將表格調整為 3 欄並建立編號清單：

- 各欄依「校名」筆劃遞增排序。
- 第 1 欄為第 1 組學校、第 2 欄為第 2 組學校、第 3 欄為第 3 組學校。
- 新增標題列，依序輸入標題名稱爲「第一組」、「第二組」、「第三組」，字型格式：「黑色，文字 1」。
- 將各欄校名之前的各組編號改爲自動編號，設定如下：
  - 格式爲「01.、02.、03.、...」。(如：在第 1 欄的校名中，將「第一組：」改爲自動編號「01.、02.、03.、...」)
  - 字型格式：Arial、「自動」色，編號與校名間有一間距。  
(注意：在「字型」對話方塊中「字型」輸入字體)


#### 2. 編輯表格及標題列：

- A. 套用「格線表格 4-輔色 4」表格樣式，取消「首欄」樣式，表格「置中」對齊。
- B. 表格上、下的外框線格式與「大專盃羽球賽」的下框線相同。  
(提示：由表格工具的「設計/框線」設定)
- C. 各欄寬 5 公分。
- D. 標題列中的文字，設定「置中對齊」。(提示：由表格工具的「版面配置/對齊方式」設定)

四、參考結果如下所示：



**大專盃羽球賽**



第一組	第二組	第三組
01. 大同大學	01. 中正大學	01. 中央大學
02. 大葉大學	02. 中華大學	02. 中興大學
03. 中山大學	03. 世新大學	03. 玄奘大學
04. 中原大學	04. 台灣首府大學	04. 東吳大學
05. 中國文化大學	05. 交通大學	05. 東海大學
06. 元智大學	06. 亞洲大學	06. 東華大學
07. 成功大學	07. 宜蘭大學	07. 金門大學
08. 佛光大學	08. 明道大學	08. 政治大學
09. 長庚大學	09. 長榮大學	09. 高雄大學
10. 南華大學	10. 淡江大學	10. 逢甲大學
11. 屏東大學	11. 清華大學	11. 開南大學
12. 真理大學	12. 慈濟大學	12. 義守大學
13. 華梵大學	13. 嘉義大學	13. 臺北大學
14. 陽明大學	14. 實踐大學	14. 臺南大學
15. 臺北市立大學	15. 暨南國際大學	15. 臺灣海洋大學
16. 臺灣大學	16. 嘉東大學	16. 銘傳大學
17. 靜宜大學	17. 輔仁大學	17. 聯合大學

### 一、題目說明：

公司隆重開幕，製作千個福袋酬謝顧客，只要購買就有機會抽中 60 吋液晶電視。這項活動將以張貼文宣做廣告，以福袋為主題，將天燈圖片作為液晶電視的畫面，強調買就抽，細節請依以下題意來設計。

### 二、作答須知：

請至 C:\ANS.CSF\WP03 資料夾開啓 **WPD03.docx** 檔設計。完成結果儲存於同一資料夾之下，檔案名稱為 **WPA03.docx**。

### 三、設計項目：

1. 以 **WPDC.jpg** 作為材質填滿頁面。
2. 編輯「福袋」文字：
  - 套用「填滿-深黃褐，背景 2，內陰影」文字藝術師效果。
  - 字型格式：微軟正黑體、120 點、深紅色，文字外框色彩：「白色，背景 1」、寬度 2.25 點。
  - 套用「轉換」中「變形」的「上下凹陷」文字效果。
3. 增加天燈圖片外框：色彩「黑色，文字 1，較淺 35%」，寬度 14pt。
4. 設定天燈圖片立體格式效果：
  - 上方浮凸為「斜面」，寬度 15pt、高度 1pt。
  - 下方浮凸為「斜面」，寬度 1pt、高度 1pt。
  - 深度 30pt。
5. 設定天燈圖片立體旋轉效果：
  - 套用「透視圖」的「正面透視圖」立體旋轉效果。
  - X 軸旋轉 20°。
  - 透視圖 55°。
6. 編輯橢圓圖案：
  - 改為「二十四角星形」圖案。
  - 移到最上層。
  - 在圖案上新增「買就抽」文字，套用「填滿-白色，外框-輔色 2，強烈陰影-輔色 2」文字藝術師效果，字型格式：微軟正黑體、40 點。
  - 設定文字與圖案各邊界皆為 0 公分。

四、參考結果如下所示：

**福袋**

隆重開幕 • 超級好禮

買就抽 60吋液晶電視

1000組千元福袋等你來！

買就抽



## 第二組

### 104 房屋租賃契約書

#### 一、題目說明：

房東從網路搜尋的「房屋租賃契約書」，加以修訂為客製化的內容，為了使契約書的條款能層次分明，不論是增加或刪減內容時，文件都能自動調整編號，房東還為了讓契約看起來更正式，要求加一直式封面，並將所有的空格加上底線，雙方立場對等的排列...，請依照設計項目之要求完成這項任務。

#### 二、作答須知：

請至 C:\ANS.CSF\WP01 資料夾開啓 **WPD01.odt** 檔設計。完成結果儲存於同一資料夾之下，檔案格式為 Word 文件，檔案名稱為 **WPA01.docx**。

#### 三、設計項目：

1. 在標題前插入新的一節，產生新的第 1 頁（直向頁面）：

- 輸入「房屋租賃契約書」，字型格式：微軟正黑體、72 點、深紅色、取消粗體，文字段落方向直書。（注意：不可使用文字方塊及新增段落的方式作答）
- 位置：對齊頁面正中央位置。

2. 編輯第 2 頁第二段的粗體文字：在同一行中分成兩列，保持文字大小，文字垂直置中對齊，如下圖所示。

立契約書人：	<b>出租人</b>	<b>(以下簡稱為甲方)</b>	茲因房屋租賃事
	<b>承租人</b>	<b>(以下簡稱為乙方)</b>	
件，雙方合意訂立本契約，約款如下：			

3. 定義多層次清單並套用至指定文字：

- 第 1 階層的設定：
  - 數字格式：「第一條：」，字型格式：微軟正黑體。  
（注意：全形冒號，在「字型」對話方塊中「中文字型」輸入字體）
  - 數字樣式：「一，二，三（繁）...」。
  - 數字位置：靠左對齊（對齊 0 公分，文字縮排 0.75 公分）。
  - 編號的後置字元為「不標示」。



- 第 2 階層的設定：
    - 數字格式：「1.」，字型格式：Arial。  
（注意：在「字型」對話方塊中「字型」輸入字體）
    - 數字樣式：「1, 2, 3 ...」。
    - 數字位置：靠右對齊（對齊 2 公分，文字縮排 2 公分）。
    - 編號的後置字元為「間距」。
  - 將文中所有的藍色文字段落套用多層次清單的「第 1 階層」。
  - 所有的黑色文字段落套用多層次清單的「第 2 階層」，並重新編號，若編號只到 1.，則取消該段的編號。
4. 將文中所有全形空白字元套用「黑色，文字 1」—————（第 1 種樣式）底線。
5. 將文中所有的紫色文字段落分為二等欄、欄間距 0.5 公分。

#### 四、參考結果如下所示：

<h1 style="text-align: center;">房屋租賃契約書</h1>	<h2 style="text-align: center;">房屋租賃契約書</h2> <p>出租人_____ (以下簡稱甲方) 立契約書人： 承租人_____ (以下簡稱乙方) 茲因房屋租賃事 件，雙方合意訂立本契約，約款如下：</p> <p>第一條：租賃標的所在地、使用範圍及使用目的 1. 房屋座落：____縣(市)____鎮(鄉、市、區)____里____鄰____路(街) 段____巷____弄____號____樓 2. 使用範圍：<u>石埭房屋全部</u> \ 房間____間 \ 套房____間 3. 使用目的：<u>住家</u> \ <u>營業</u> \ 其他</p> <p>第二條：租賃期間 自民國____年____月____日起至民國____年____月____日止，計 年____月。</p> <p>第三條：租金及押租金 1. 租金每月新台幣(以下同)_____元整，乙方應於每月____日前 給付甲方。 2. 押租金_____元整，乙方應於簽訂本約之同時給付甲方，甲方應於 <u>乙方搬遷房屋時無息退還</u>乙方。</p> <p>第四條：稅費 1. 就本租賃物應納之一切稅費，如房屋稅、地價稅等，皆由甲方自行負 擔。 2. 租賃期間因使用本租賃物所產生之電費 \ 自來水費 \ _____ \ 除另有約 定外，應由乙方負擔。</p> <p>第五條：轉租 未經甲方之同意，乙方不得將租賃權轉讓與第三人，亦不得將房屋轉 租與第三人。</p>
<p>第六條：修繕及改裝 1. 房屋因自然使用所產生之耗損而有修繕之必要時，應由甲方負責修 繕，不得拖延。 2. 乙方如有改裝設施之必要，應取得甲方之同意，但不得損害原有建築 結構之安全。</p> <p>第七條：房屋之使用 乙方不得將房屋供非法使用或存放危險物品影響公共安全，若造成甲 方之損害，應負一切責任，如租賃物所在地之公寓大廈住戶規約房屋 及相關設施之使用有規約或其他決議者，乙方亦應遵守之。</p> <p>第八條：違約之效果 1. 乙方積欠租金達兩個月以上，經甲方催告限期繳納仍不支付時，甲方 得終止本租約。 2. 乙方於終止租約經甲方定七日以上催告搬遷或租期屆滿已經甲方表示 不再續約，而仍不交還房屋，自終止租約或租賃期滿之翌日起，乙方 應給付甲方<u>按原租貳倍計算</u>之違約金。</p> <p>第九條：租賃物之返還 租賃關係消滅時，乙方應即將租賃房屋回復原狀<u>返還</u>甲方，不 得拖延，如租賃房屋之改裝係經甲方之同意者，乙方得以現狀<u>返還</u> 。</p> <p>第十條：管轄法院 如因本約所生紛爭，雙方同意以台灣_____地方法院為管轄法院。</p> <p>第十一條：誠信原則 本約如有未盡事宜，雙方應本誠實信用原則，依民法等相關法令辦 理。</p> <p>第十二條：送達及不能送達之處置 出租人與承租人雙方相互間之通知，應以本契約所載之地址為準，其 後如有變更未經書面告知他方，致無法送達或<u>拒收者</u>，以郵局第一次 投遞之日期為合法送達之日期。</p>	<p>恐口無憑，特立本契約書一式貳份，雙方各執<u>乙份</u>為憑。 立契約書人： 甲方：_____ 乙方：_____ 戶籍住址：_____ 戶籍住址：_____ 身分證號碼：_____ 身分證號碼：_____ 出生年月日：_____ 出生年月日：_____</p> <p style="text-align: center;">中 華 民 國 _____ 年 _____ 月 _____ 日</p>

### 一、題目說明：

「美國職棒大聯盟」(英文縮寫：MLB)，由「美國聯盟」和「國家聯盟」共同成立。二聯盟依美國地理區域各分為三區：東區、中區、西區，共計三十支球隊。本文件是 MLB 季後賽的戰績，請將「美國聯盟」和「國家聯盟」分為二欄，依指定格式建立各區表格，並在一頁之內完成作品。

### 二、作答須知：

請至 C:\ANS.CSF\WP02 資料夾開啓 **WPD02.docx** 檔設計。完成結果儲存於同一資料夾之下，檔案名稱為 **WPA02.docx**。

### 三、設計項目：

#### 1.編輯以下內容：

- 將【美國聯盟】標題下方段落含有定位點的文字轉成表格。
- 將【國家聯盟】標題下方段落含有定位點的文字轉成表格。
- 2 個表格設定欄 1 寬 3.8 公分、欄 2~4 寬 1.5 公分。
- 第 1 個表格套用「清單表格 7 彩色-輔色 1」表格樣式。
- 第 2 個表格套用「清單表格 7 彩色-輔色 2」表格樣式。
- 在藍色文字列上方分割表格。


#### 2.編輯 6 個表格的儲存格：

- A. 儲存格內容「置中對齊」。(提示：由表格工具的「版面配置/對齊方式」設定)
- B. 字型格式：12 點、取消斜體。

#### 3.全文分二欄，【美國聯盟】與【國家聯盟】標題置於首行。



四、參考結果如下所示：

MLB 戰績							
<b>【美國聯盟】</b>				<b>【國家聯盟】</b>			
東區	勝場	敗場	勝率	東區	勝場	敗場	勝率
紐約洋基	95	67	0.586	華盛頓國民	98	64	0.605
巴爾的摩金鶯	94	69	0.577	亞特蘭大勇士	94	69	0.577
坦帕灣光芒	90	72	0.556	費城費城人	81	81	0.5
多倫多藍鳥	73	89	0.451	紐約大都會	74	88	0.457
波士頓紅襪	69	93	0.426	邁阿密馬林魚	69	93	0.426
中區	勝場	敗場	勝率	西區	勝場	敗場	勝率
底特律老虎	88	74	0.543	舊金山巨人	94	68	0.58
芝加哥白襪	85	77	0.525	洛杉磯道奇	86	76	0.531
堪薩斯市皇家	72	90	0.444	亞利桑那響尾蛇	81	81	0.5
克里夫蘭印地安人	68	94	0.42	聖地牙哥教士	76	86	0.469
明尼蘇達雙城	66	96	0.407	科羅拉多洛磯	64	98	0.395
西區	勝場	敗場	勝率	中區	勝場	敗場	勝率
奧克蘭運動家	94	68	0.58	辛辛那提紅人	97	65	0.599
德州遊騎兵	93	70	0.571	聖路易紅雀	89	74	0.546
洛杉磯安那罕天使	89	73	0.549	密爾瓦基釀酒人	83	79	0.512
西雅圖水手	75	87	0.463	匹茲堡海盜	79	83	0.488
				芝加哥小熊	61	101	0.377
				休士頓太空人	55	107	0.34

### 一、題目說明：

『美麗藝術巴洛克』專輯重現了當時歐洲王宮貴族迷人的音樂魅力，在馬友友的演奏下格外讓人沉醉。本文件是為了讓樂迷能更進一步了解此 CD 而設計，文中美化了標題，並將插入的圖片變成 CD 圖示，說明文字集中在大提琴左方，讓整體看起來更清晰美觀。

### 二、作答須知：

- 1.請至 C:\ANS.CSF\WP03 資料夾開啓 **WPD03.docx** 檔設計。完成結果儲存於同一資料夾之下，檔案名稱為 **WPA03.docx**。
- 2.本題之圖片替代文字若未設定或錯字，該小題不予計分。  
(注意：切勿多輸入空白字元或段落)

### 三、設計項目：

- 1.「2004」的「文字填滿」色彩改為預設的「中度漸層-輔色 6」漸層色彩。
- 2.插入 **WPDVCD.jpg** 圖片，並設定：
  - 文繞圖：方(矩)形。
  - 位置：水平位置距邊界 1 公分、垂直位置距邊界 3.8 公分。
  - 套用「預設格式」的「預設格式 10」圖片效果。
  - 設定替代文字的描述為 **WPDVCD.jpg**。
- 3.將最後一段的首三字「馬友友」設定首字放大繞邊 2 行高度。
- 4.編輯大提琴圖片：
  - 將大提琴圖片改為「緊密」文繞圖。
  - 設定圖片與文字距離：左邊 0 公分。
  - 套用「陰影」中「透視圖」的「左上方對角透視圖」圖片效果。
- 5.«太陽»圖案改為«五角星形»圖案，去外框，置於「2004»之後。

四、參考結果如下所示：



**2004** ★ **國際巨星**

馬友友 / YO-YO MA  
美麗藝術巴洛克 / Vivaldi's Cello

馬友友與韋瓦第的跨時空對話  
擦出令你驚艷的古樂火花  
馬友友讓你穿越時空  
愛上華麗炫目的巴洛克時代

**馬友友** 繼『繁花似錦巴洛克』和『城市樂章巴洛克』全球熱賣後，令樂迷們引頸期盼的馬友友全新專輯『美麗藝術巴洛克』，在美國 Billboard 古典榜七週冠軍蟬聯中！2004 年的全新專輯『美麗藝術巴洛克』，與荷蘭古樂指揮家湯庫普曼合作。為了忠實呈現韋瓦第時代音樂的原貌，馬友友找到了製琴大師史特拉第瓦里，忠實拉奏出韋瓦第時代的大提琴聲音。暗沉、柔弱而細膩的大提琴音色，搭配起湯庫普曼的古樂團採用的古樂風格，就形成了這張華麗且動聽的韋瓦第演奏專輯。